

# 財務ハイライト

三菱商事株式会社および連結子会社 3月31日に終了した事業年度（米国会計基準）

（単位：百万円）

	2005年度	2006年度	2007年度	2008年度
<b>連結経営成績</b>				
売上高	¥19,069,181	¥20,526,570	¥23,103,043	¥22,389,104
営業利益	352,215	410,304	355,105	588,896
継続事業からの税引前利益	487,180	601,562	552,549	388,228
当期純利益	356,734	419,273	470,859	369,936
1株当たり当期純利益(円)	¥219.50	¥248.52	¥283.82	¥225.24
潜在株式調整後1株当たり当期純利益(円)	209.56	247.17	282.55	224.75
株主資本当期純利益率(ROE)	18.6%	15.9%	16.3%	14.1%
<b>連結財政状態</b>				
総資産	¥10,299,588	¥11,423,924	¥11,750,441	¥10,918,003
株主資本	2,348,000	2,918,386	2,873,510	2,383,387
株主資本比率(%)	22.8%	25.5%	24.5%	21.8%
1株当たり株主資本(円)	¥1,392.84	¥1,728.59	¥1,750.86	¥1,450.72
<b>配当の状況</b>				
1株当たり配当金(年間・円)	¥35.00	¥46.00	¥56.00	¥52.00
配当性向(%)	15.9%	18.5%	19.7%	23.1%

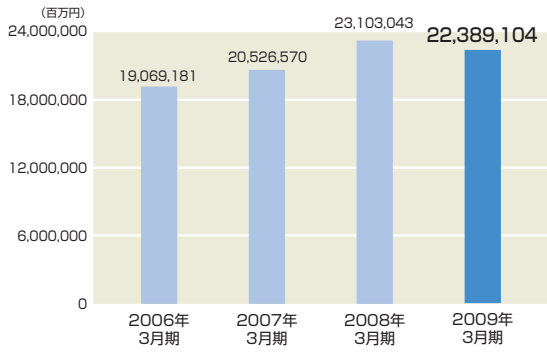
※ 売上高は米国会計基準における売上高または収益を意味するものではありません。  
 ※ 米国会計基準の規定に従い修正再表示を行っています。  
 ※ 2009年3月期に非継続となった事業に関し、2008年3月期の数値を一部組み替えて表示しています。

## 営業グループ概要（2008年度の業績）

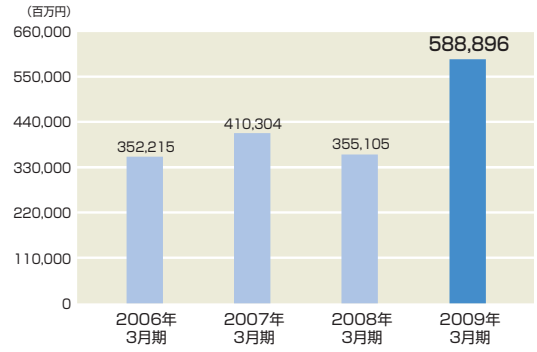
イノベーション事業グループ※		新産業金融事業グループ		エネルギー事業グループ		金属グループ	
売上高	292,881百万円	売上高	235,065百万円	売上高	5,163,085百万円	売上高	5,456,704百万円
売上総利益	42,200百万円	売上総利益	45,002百万円	売上総利益	68,832百万円	売上総利益	569,650百万円
持分法損益	2,007百万円	持分法損益	3,109百万円	持分法損益	69,776百万円	持分法損益	47,944百万円
当期純利益	△4,262百万円	当期純利益	△41,205百万円	当期純利益	82,778百万円	当期純利益	216,690百万円
総資産	191,859百万円	総資産	836,701百万円	総資産	1,342,270百万円	総資産	2,901,728百万円
従業員	4,408名	従業員	2,554名	従業員	1,990名	従業員	11,381名
機械グループ		化学品グループ		生活産業グループ			
売上高	3,546,668百万円	売上高	2,138,726百万円	売上高	5,586,320百万円		
売上総利益	175,544百万円	売上総利益	95,033百万円	売上総利益	458,908百万円		
持分法損益	5,896百万円	持分法損益	10,772百万円	持分法損益	18,813百万円		
当期純利益	17,742百万円	当期純利益	26,797百万円	当期純利益	32,819百万円		
総資産	2,009,585百万円	総資産	629,690百万円	総資産	2,110,062百万円		
従業員	9,816名	従業員	3,279名	従業員	23,378名		

※2009年4月1日付組織改編で、イノベーション事業グループを発展的に改組し、全社開発部門を設置しました。

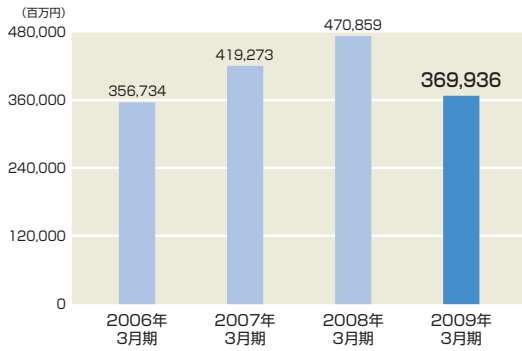
### 売上高



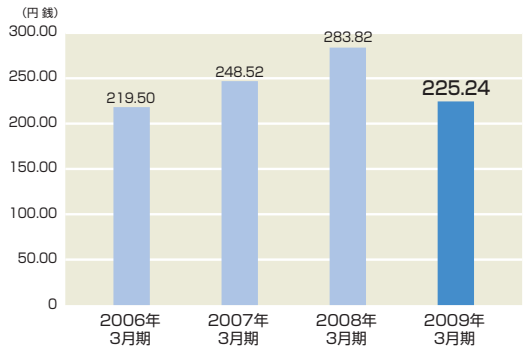
### 営業利益



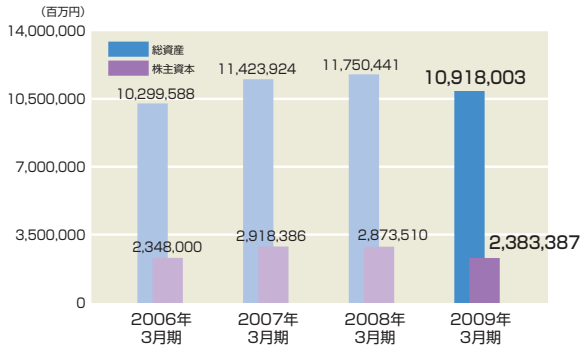
### 当期純利益



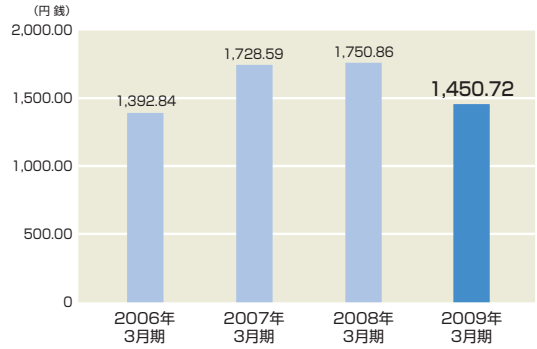
### 1株当たり当期純利益



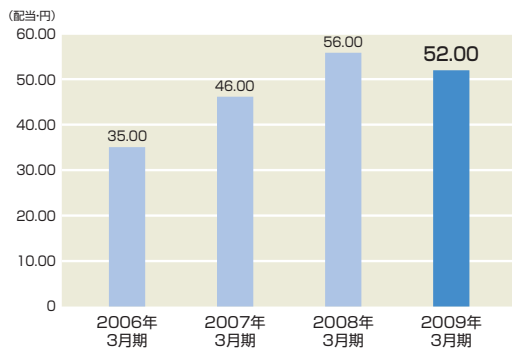
### 総資産と株主資本



### 1株当たり株主資本



### 1株当たり配当金



### 株主資本当期純利益率 (ROE)

