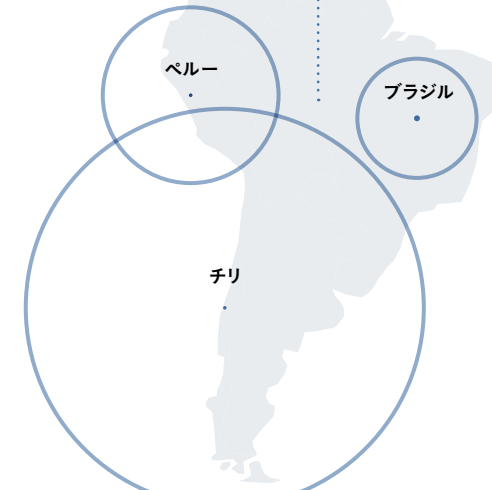
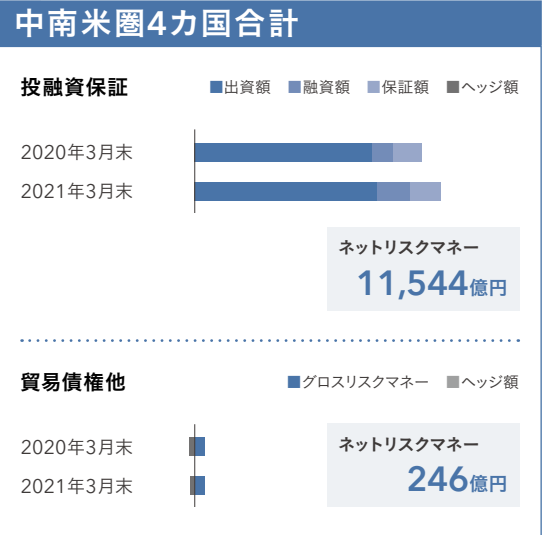
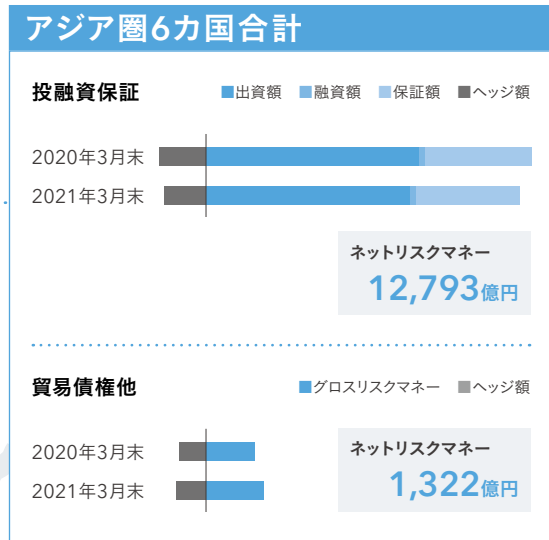
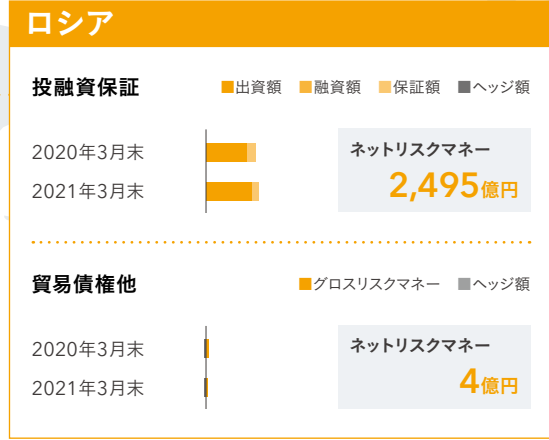
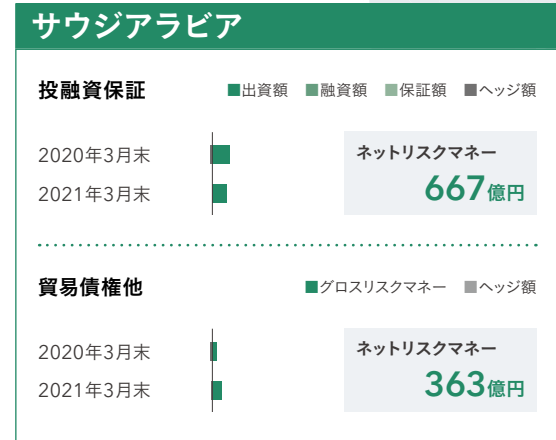


12カ国におけるリスクマネー残高状況

地図上に記載しているリスクマネー残高イメージ

- 投融資保証
- 貿易債権他



*1 社内カントリーリスク格付およびリスクマネーの金額規模に基づき抽出している。
*2 投資先の純資産持分・公正価値を反映する等の調整を行っている。

投融資保証*1

(単位: 億円)

	出資*2			融資			保証			グロスリスクマネー			ヘッジ額			ネットリスクマネー		
	2021年3月末	2020年3月末	増減	2021年3月末	2020年3月末	増減	2021年3月末	2020年3月末	増減	2021年3月末	2020年3月末	増減	2021年3月末	2020年3月末	増減	2021年3月末	2020年3月末	増減
メキシコ	415	374	+41	34	34	+0	121	186	▲65	570	594	▲24	—	—	+0	570	594	▲24
チリ	4,847	4,507	+340	74	67	+7	857	741	+116	5,778	5,315	+463	7	33	▲26	5,771	5,282	+489
ブラジル	1,084	1,208	▲124	235	231	+4	414	332	+82	1,733	1,771	▲38	11	—	+11	1,722	1,771	▲49
ペルー	2,203	2,241	▲38	1,206	657	+549	72	82	▲10	3,481	2,980	+501	—	—	+0	3,481	2,980	+501
4カ国計	8,549	8,330	+219	1,549	989	+560	1,464	1,341	+123	11,562	10,660	+902	18	33	▲15	11,544	10,627	+917
ロシア	2,143	1,918	+225	—	—	+0	352	396	▲44	2,495	2,314	+181	—	—	+0	2,495	2,314	+181
1カ国計	2,143	1,918	+225	—	—	+0	352	396	▲44	2,495	2,314	+181	—	—	+0	2,495	2,314	+181
サウジアラビア	673	800	▲127	—	—	+0	—	—	+0	673	800	▲127	6	90	▲84	667	710	▲43
1カ国計	673	800	▲127	—	—	+0	—	—	+0	673	800	▲127	6	90	▲84	667	710	▲43
インド	431	456	▲25	30	30	+0	59	55	+4	520	541	▲21	—	—	+0	520	541	▲21
インドネシア	3,192	3,209	▲17	188	201	▲13	1,856	2,338	▲482	5,236	5,748	▲512	1,924	2,171	▲247	3,312	3,577	▲265
タイ	2,230	2,328	▲98	9	10	▲1	2,017	1,547	+470	4,256	3,885	+371	—	—	+0	4,256	3,885	+371
中国	1,179	1,511	▲332	98	79	+19	617	480	+137	1,894	2,070	▲176	—	—	+0	1,894	2,070	▲176
フィリピン	952	662	+290	—	—	+0	17	7	+10	969	669	+300	22	19	+3	947	650	+297
マレーシア	1,566	1,800	▲234	—	—	+0	298	569	▲271	1,864	2,369	▲505	—	—	+0	1,864	2,369	▲505
6カ国計	9,550	9,966	▲416	325	320	+5	4,864	4,996	▲132	14,739	15,282	▲543	1,946	2,190	▲244	12,793	13,092	▲299
合計	20,915	21,014	▲99	1,874	1,309	+565	6,680	6,733	▲53	29,469	29,056	+413	1,970	2,313	▲343	27,499	26,743	+756

貿易債権他*1

	グロスリスクマネー			ヘッジ額			ネットリスクマネー		
	2021年3月末	2020年3月末	増減	2021年3月末	2020年3月末	増減	2021年3月末	2020年3月末	増減
メキシコ	274	247	+27	182	175	+7	92	72	+20
チリ	75	107	▲32	—	—	+0	75	107	▲32
ブラジル	101	95	+6	29	44	▲15	72	51	+21
ペルー	23	26	▲3	16	24	▲8	7	2	+5
4カ国計	473	475	▲2	227	243	▲16	246	232	+14
ロシア	89	107	▲18	85	89	▲4	4	18	▲14
1カ国計	89	107	▲18	85	89	▲4	4	18	▲14
サウジアラビア	424	235	+189	61	83	▲22	363	152	+211
1カ国計	424	235	+189	61	83	▲22	363	152	+211
インド	721	620	+101	439	293	+146	282	327	▲45
インドネシア	415	529	▲114	283	399	▲116	132	130	+2
タイ	349	281	+68	113	100	+13	236	181	+55
中国	745	592	+153	453	380	+73	292	212	+80
フィリピン	72	61	+11	32	43	▲11	40	18	+22
マレーシア	394	196	+198	54	29	+25	340	167	+173
6カ国計	2,696	2,279	+417	1,374	1,244	+130	1,322	1,035	+287
合計	3,682	3,096	+586	1,747	1,659	+88	1,935	1,437	+498