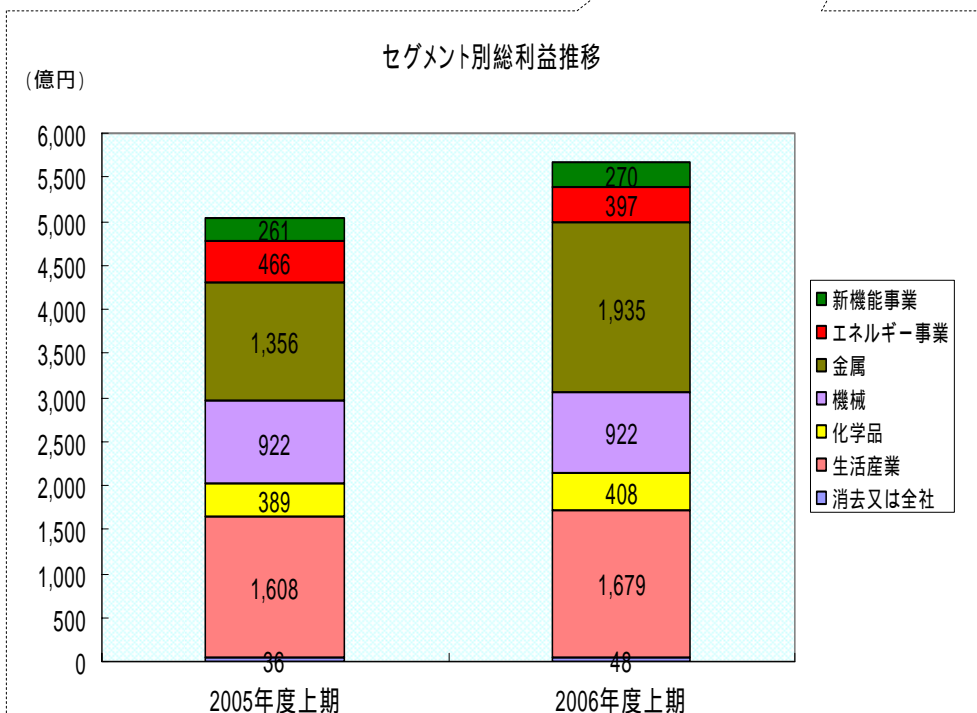


2006年度上期 決算公表参考資料

2006年10月31日

三菱商事株式会社

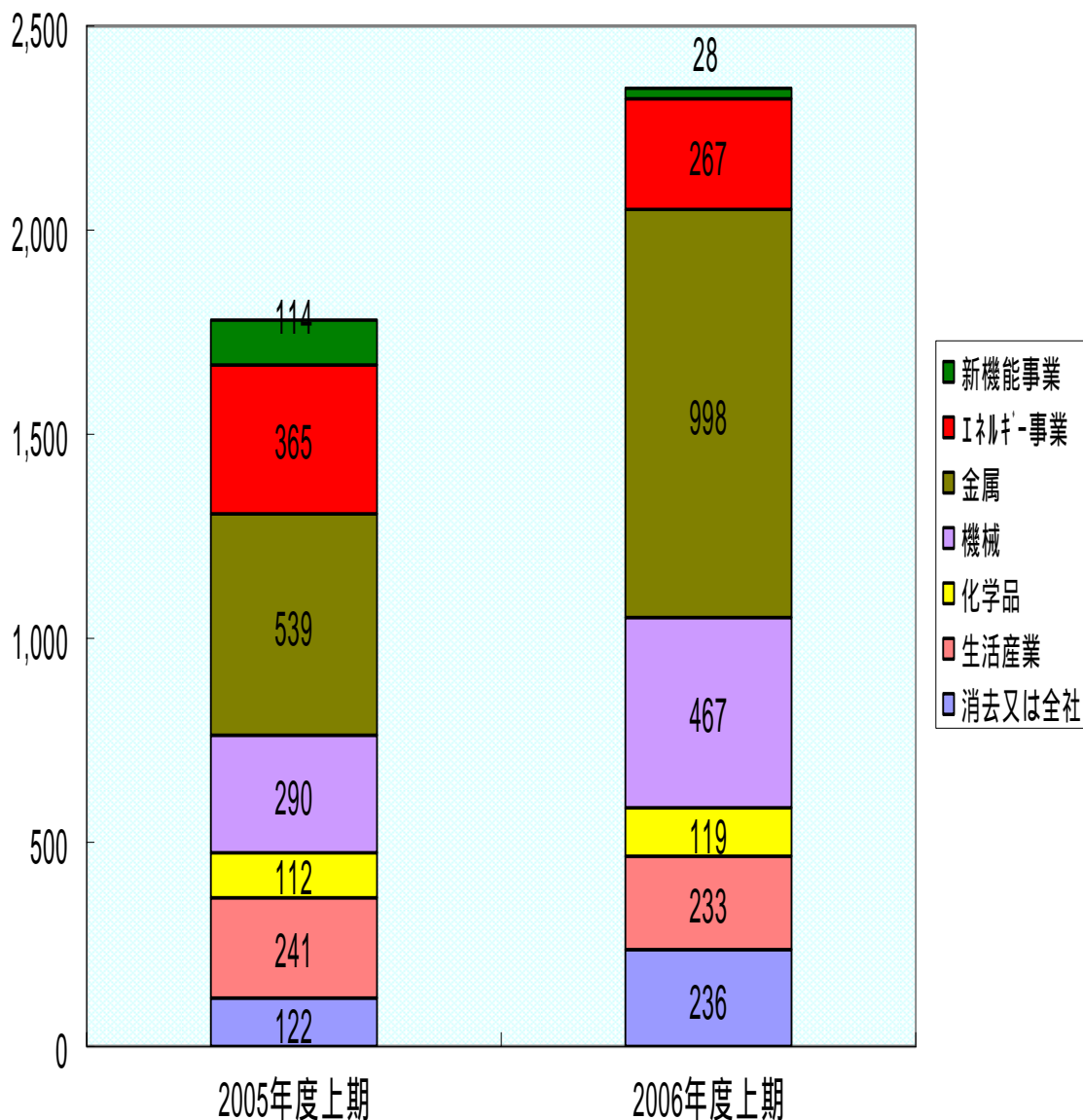
(億円)	2005年度上期	2006年度上期	増減	増加率
売上高	90,137	98,357	8,220	9%
売上総利益	5,038	5,659	621	12%
営業利益	1,641	2,050	409	25%
連結純利益	1,783	2,348	565	32%
基礎収益	2,485	3,283	798	32%



過去のトラックレコード
(上期ベース)

- 売上高・・・過去2番目の水準
(過去最高は1990年度上期の9.9兆円)
- 売上総利益・・・過去最高益
(従来最高益は前年同期の5,038億円)
- 営業利益・・・過去最高益
(従来最高益は前年同期の1,641億円)
- 連結純利益・・・過去最高益
(従来最高益は前年同期の1,783億円)
- 基礎収益・・・過去最高益
(従来最高益は前年同期の2,485億円)

(億円)



セグメント別増減理由

新機能事業(75%減益)・・・金融子会社の為替関連損益の悪化及び投資関連収益の減少

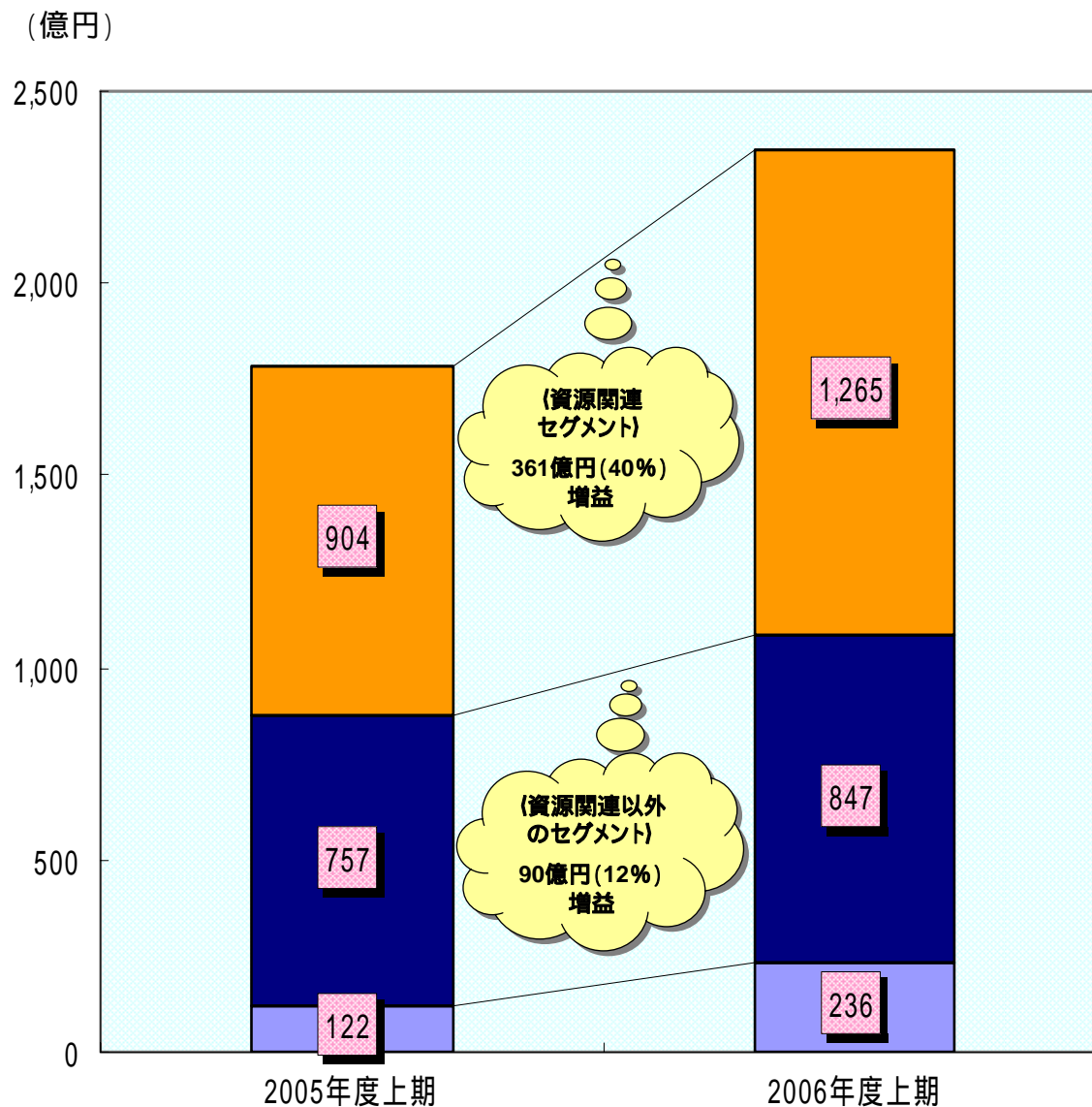
エネルギー事業(27%減益)・・・プロジェクト進捗に伴う開発費用増、及び前年度の一過性の受取配当金や権益売却益の反動減

金属(85%増益)・・・資源関連投資先の持分利益並びに受取配当金の増加及びメタルワンの業績好調

機械(61%増益)・・・ダイヤモンドシティ株式売却益による増加

化学品(6%増益)・・・単体における取引好調による増加、及び海外関連会社の持分利益増加

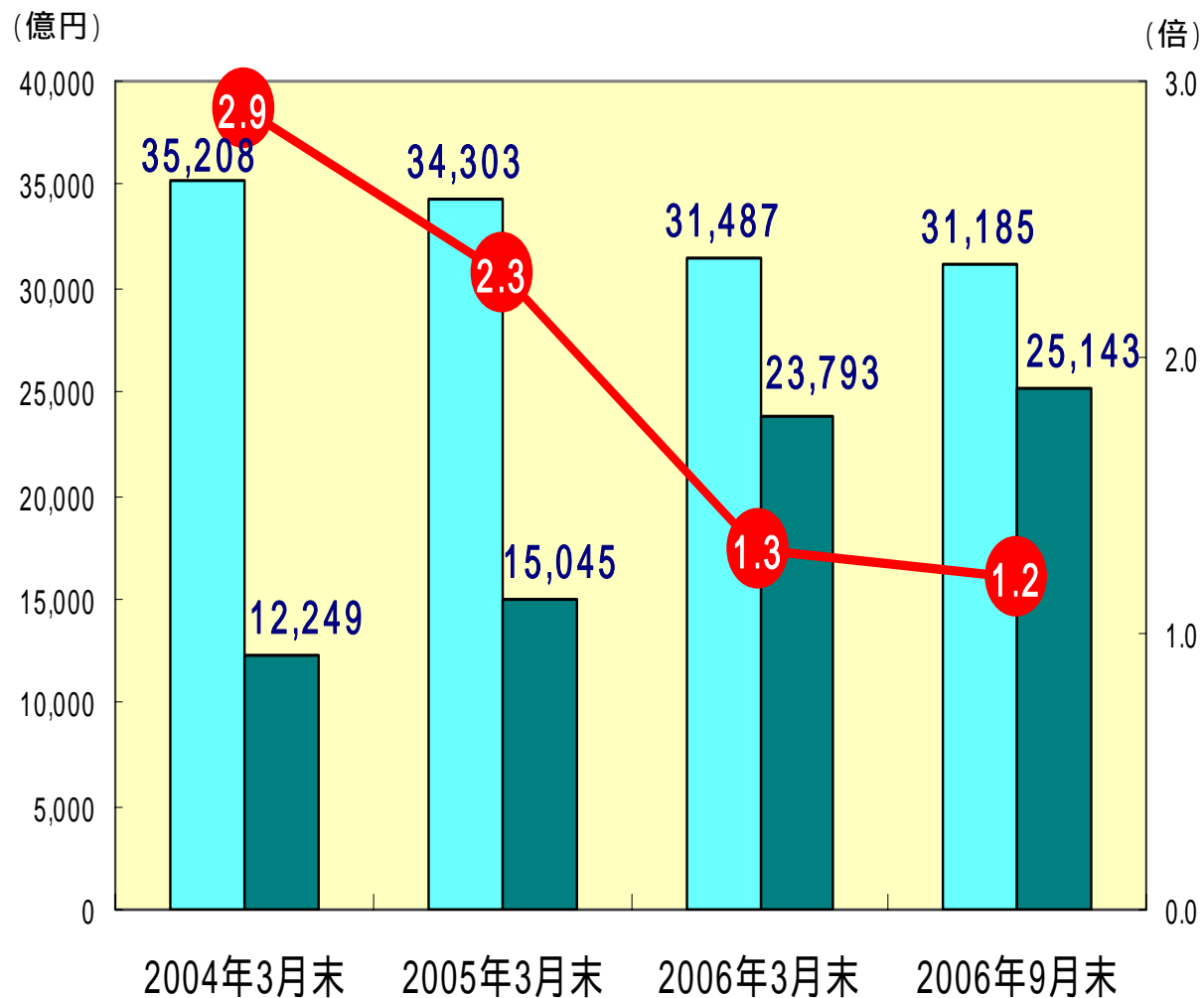
生活産業(3%減益)・・・食料関連子会社で新規設備投資に伴う費用増の影響で微減



■ 消去又は全社
 ■ 新機能事業・機械・化学品・生活産業
 ■ エネルギー事業・金属

資源価格の推移

	2005年度 上期	2006年度 上期	増減
油価(トハイ) (\$/BBL)	51.6	65.3	13.7
銅地金 (\$/MT)	3,573	7,440	3,867
アルミ地金 (\$/MT)	1,809	2,568	759



有利子負債 (NET) 株主資本 有利子負債倍率 (NET)

主な株主資本増減要因
(2006年3月末比)

利益剰余金の増加
(1,932億円)
……当期純利益の積上りによる影響

未実現有価証券評価益の減少
(452億円)
……株価下落による保有上場株式の含み益の減少

為替換算調整勘定の悪化
(103億円)

(億円)	2005年度通期 (a)	2006年度通期見通し (4月28日公表) (b)	2006年度通期見通し (上方修正後) (c)	期初公表 見通し比増減 (c)-(b)
売上高	190,672	192,000	200,000	8,000
売上総利益	10,515	11,100	11,500	400
営業利益	3,499	3,800	3,900	100
連結純利益	3,500	3,700	4,000	300
基礎収益	5,374	5,500	6,200	700

(注意事項)

本資料における業績予想や将来の予測に関する記述は、現時点で入手された情報に基づき合理的と判断した予想であり、潜在的なリスクや不確実性その他の要因が内包されています。

従いまして、実際の業績は、見通しと大きく異なる結果となる可能性があります。

通期見通しの前提

	上期実績 (a)	下期見通し (b)	通年平均 (c)	期初見通し (d)	増減 (c)-(d)	連結純利益に対する 損益インパクト
為替(YEN/\$)	115.4	110.0	112.7	110.0	2.7	1円円安につき年間19億円の増益インパクト
円金利(%)TIBOR	0.32	0.80	0.56	0.30	0.26	取引利益や投資利益により金利上昇の影響は相殺される部分が相当あるが、金利上昇が急である場合には一時的に影響を受ける。
US\$金利(%)LIBOR	5.33	5.73	5.53	5.00	0.53	
油価(\$/BBL) (ドルイ)	65.3	62.0	63.7	55.0	8.7	\$1上昇につき年間10億円の増益インパクト
銅地金(\$/MT)	7,440	6,614	7,027	4,630	2,397	\$100上昇につき年間8億円の増益インパクト
アルミ地金(\$/MT)	2,568	2,400	2,484	2,300	184	\$100上昇につき年間10億円の増益インパクト

● 相場変動リスク

原油

原料炭、鉄鉱石、銅、アルミ

為替変動

株価変動

● 特定案件へのリスク集中

三菱自動車及びその関連事業(リスクエクスポージャー 3,800億円)

サハリンLNG事業(リスクエクスポージャー 2,700億円)

● 事業投資リスク

● 世界マクロ経済環境の変化によるリスク

中国経済

タイ・インドネシア経済

米国経済