

業績ハイライト (国際会計基準)

2019年度第2四半期
(累計)業績

連結
純利益

2,424 億円

配当金

中間配当
64 円

2019年度
通期見直し

連結
純利益

5,200 億円

配当金

年間配当
132 円

その他の指標・数字
(2019年度第2四半期末実績)

収益

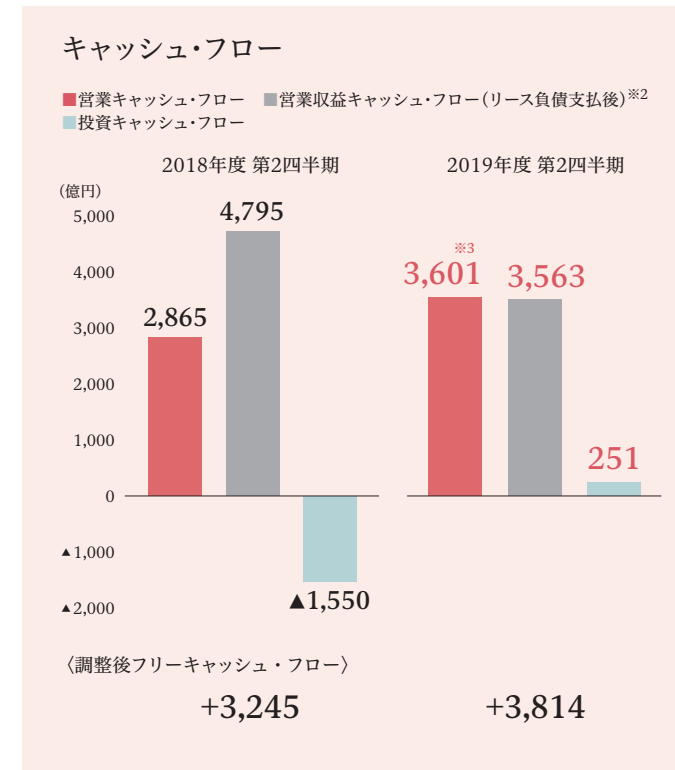
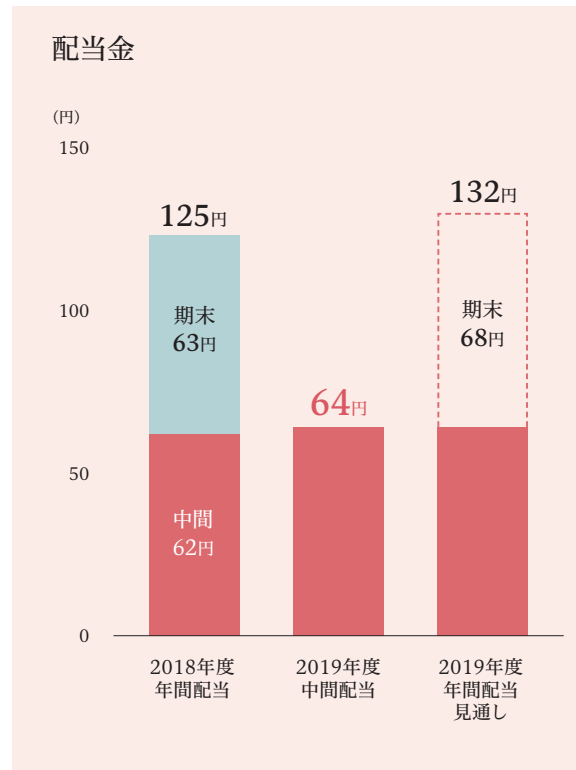
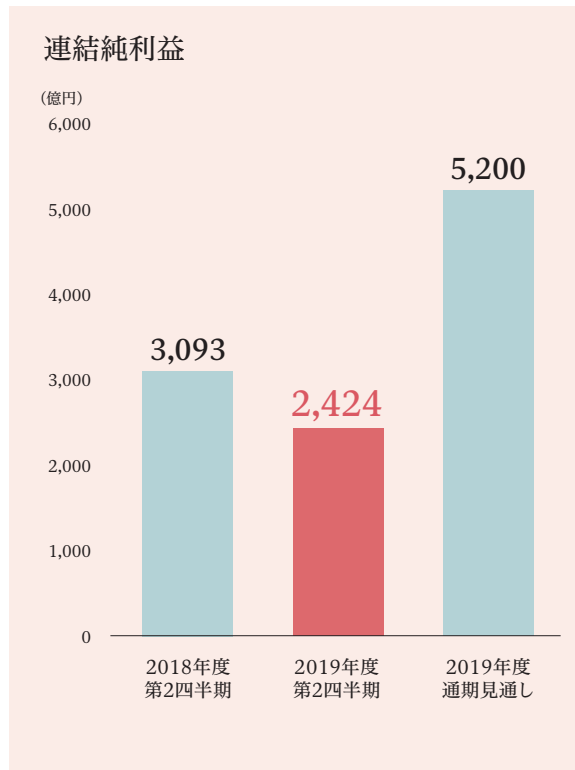
77,239 億円

総資産

175,323 億円

資本

54,223 億円



2019年度第2四半期 投資キャッシュ・フローの内訳

主な新規・更新投資^{※4}

- 千代田化工建設優先株式 (産業インフラグループ)
- 豪州原料炭事業 (金属資源グループ)
- コンビニエンスストア事業 (コンシューマー産業グループ)

主な売却および回収

- 豪州一般炭権益 (金属資源グループ)
- 海外電力事業 (電力ソリューショングループ)
- 上場有価証券 (食品産業グループ、コンシューマー産業グループ、その他)

※2 営業収益キャッシュ・フロー(リース負債支払後)：運転資金の増減影響を控除した営業キャッシュ・フロー(連結純利益(非支配持分を含む) - 減価償却費 - 投資活動関連損益 - 未配当の持分法損益 - 貸倒費用等 - 繰延税金)にリース負債の支払額を反映したものです。

※3 IFRS第16号「リース」の適用に伴い、2019年度第2四半期におけるリース負債の支払額(1,306億円)は含まれていません。

※4 新規・更新投資には、千代田化工建設子会社化に伴う保有現金の受入額+1,342億円が含まれています。

※1「連結純利益」は、「非支配持分を除く、当社の所有者に帰属する連結純利益」を表しています。

業績の詳細については、三菱商事ホームページに掲載しています。

三菱商事 決算公表資料

検索

