

業績ハイライト (国際会計基準)

2021年度第2四半期
(累計)業績

連結
純利益^{※1}

3,606 億円

配当金^{※2}
(1株当たり)

中間配当
71 円

2021年度
通期見通し

連結^{※1,2}
純利益

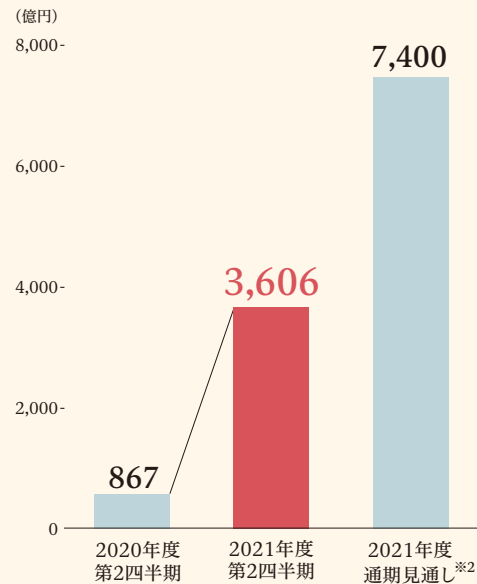
7,400 億円

配当金^{※2}
(1株当たり)

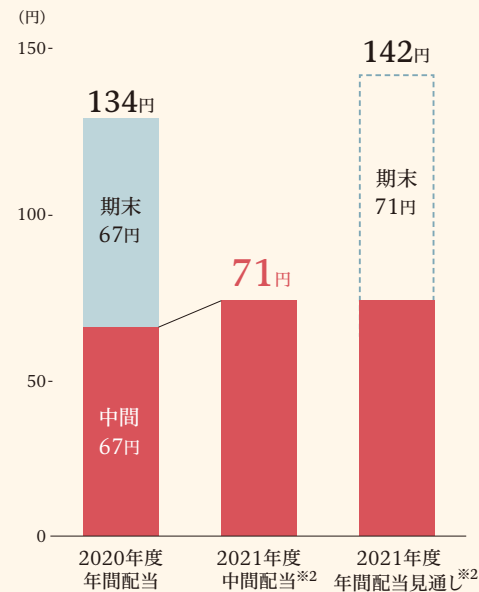
年間配当
142 円

※1 「連結純利益」は、非支配持分を除く、当社の所有者に帰属する連結純利益を表しています。
※2 11月5日(金)公表時点の額を記載しております。

連結純利益^{※1}



配当金 (1株当たり)



その他の指標・数字 (2021年度第2四半期実績)

収益

77,267 億円

総資産

195,427 億円

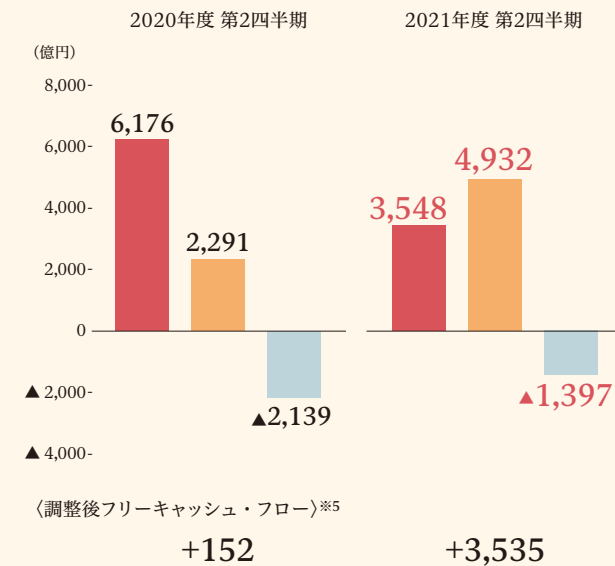
資本^{※3}

58,680 億円

※3 「資本」は、非支配持分を除く、当社の所有者に帰属する資本を表しています。

キャッシュ・フロー

■ 営業キャッシュ・フロー ■ 営業収益キャッシュ・フロー(リース負債支払後)^{※4}
■ 投資キャッシュ・フロー



2021年度第2四半期 投資キャッシュ・フローの内訳

主な新規・更新投資

- ・豪州原料炭事業(金属資源)
- ・銅事業(金属資源)
- ・北米不動産事業(複合都市開発)
- ・LNG関連事業(天然ガス)
- ・欧州総合エネルギー事業(電力ソリューション)
- ・CVS事業(コンシューマー産業)

主な売却及び回収

- ・北米シェールガス事業(天然ガス)
- ・北米不動産事業(複合都市開発)

※4 営業収益キャッシュ・フロー(リース負債支払後)：運転資金の増減影響を控除した営業キャッシュ・フロー(連結純利益(非支配持分を含む)－減価償却費－投資活動関連損益－未配当の持分法損益－貸倒費用等－繰延税金)にリース負債の支払額を反映したものを。

※5 調整後フリーキャッシュ・フロー：営業収益キャッシュ・フロー(リース負債支払後)と投資キャッシュ・フローの合計。

業績の詳細については、[三菱商事ホームページ](#)に掲載しています。

三菱商事 決算公表資料

検索

